

全国计算机等级考试 (NCRE)

报名系统

考生网报手册

(考生用)

V 3.0.7

教育部考试中心

南通大学教务处、信息化中心

2026年6月

一、 特别说明

- 1、南通大学在校学生“职业”统一选择“学生”。
- 2、在校考生在选择考点时务必要选择南通大学考点（**考点代码 320261**）。社会考生选择南通大学社会考点（**考点代码 320252**）。
- 3、所有信息务必填写完整，其中“在校信息-班级”选项中实际为校区名称（**决定考试所在校区**）。
- 4、缴费**截止时间为 2026 年 7 月 15 日 24: 00**。
- 5、报名咨询：
啬园校区—方肇周楼 520、办公电话 85012240、顾老师 18912270668；
启秀校区—邢白教学楼（16 号楼）A801、办公电话 85051765、殷老师 13912267526；
启东校区—5-6 号楼 113、办公电话 83920044、黄老师 18351310957。

二、 网址入口

公网：

通行证管理网站：	https://passport.neea.cn
前台考生报名、打印准考证：	https://ncre-bm.neea.cn

教育网：

通行证管理网站：	https://passport.neea.edu.cn
前台考生报名、打印准考证：	https://ncre-bm.neea.edu.cn

建议浏览器：火狐浏览器、谷歌浏览器、IE9+、360 浏览器（极速模式）。

考生可访问统一的报名网址，然后选择所要报名的省份入口进行报名，也可通过各省发布的报名网址进入报名。



点击考生报名入口，进入考生登录页面：



若考生已有账号，则可直接登录，若考生没有账号，则需要先进行账号注册。

三、注册账号

使用系统网上报名需要 ETEST 通行证账号。

考生可以通过系统入口进入登录页面，通过登录页面“点击注册”的链接跳转：

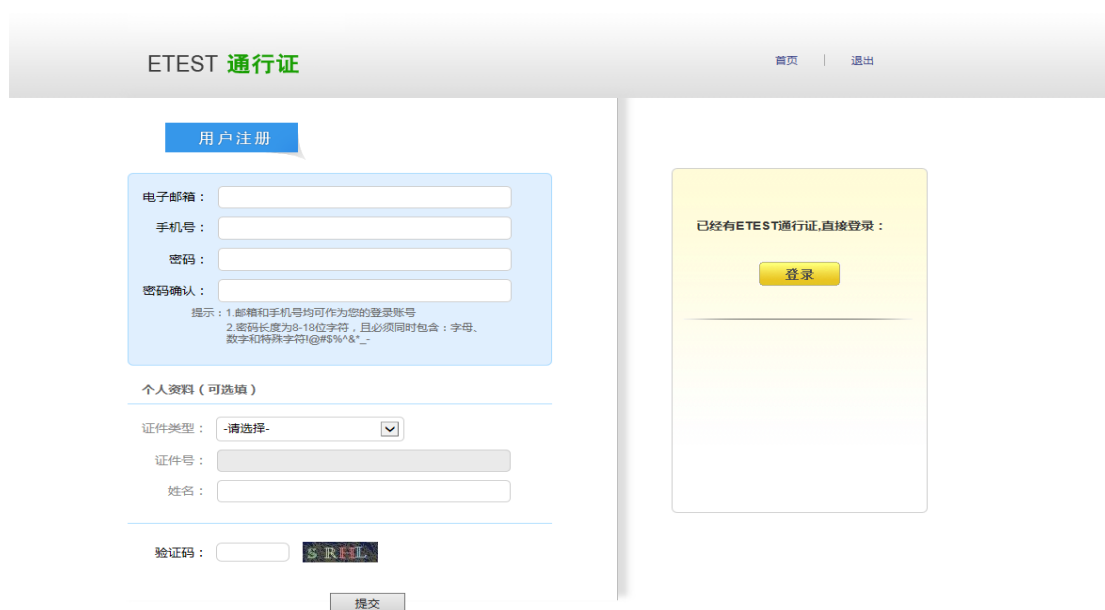


也可以直接访问通行证管理网站（<https://passport.ncea.cn>）进行注册：



Copyright © 2017 教育部考试中心版权所有. 保留所有权利. (Powered by :CB67CB9)

1. **注意：**注册是在通行证管理网站进行的，不是 NCRE 的报名网站。注册完毕后，需要通过浏览器的后退功能或者地址栏输入地方的方式返回到 NCRE 报名入口。
2. ETEST 通行证账号在考试中心所有使用 ETEST 通行证的报名系统中通用，如果电子邮箱或手机已经在其他考试中注册过通行证，在 NCRE 报名系统中进行网上报名时无需再次注册。
3. 点击用户注册：



填写电子邮箱，手机号进行注册。
注意：

- 1) 电子邮箱和手机号都是必填项，都可以用来作为账号登录、找回密码，请确保能收到电子邮件、短信。
- 2) 个人资料为选填，与 NCRE 报名无关

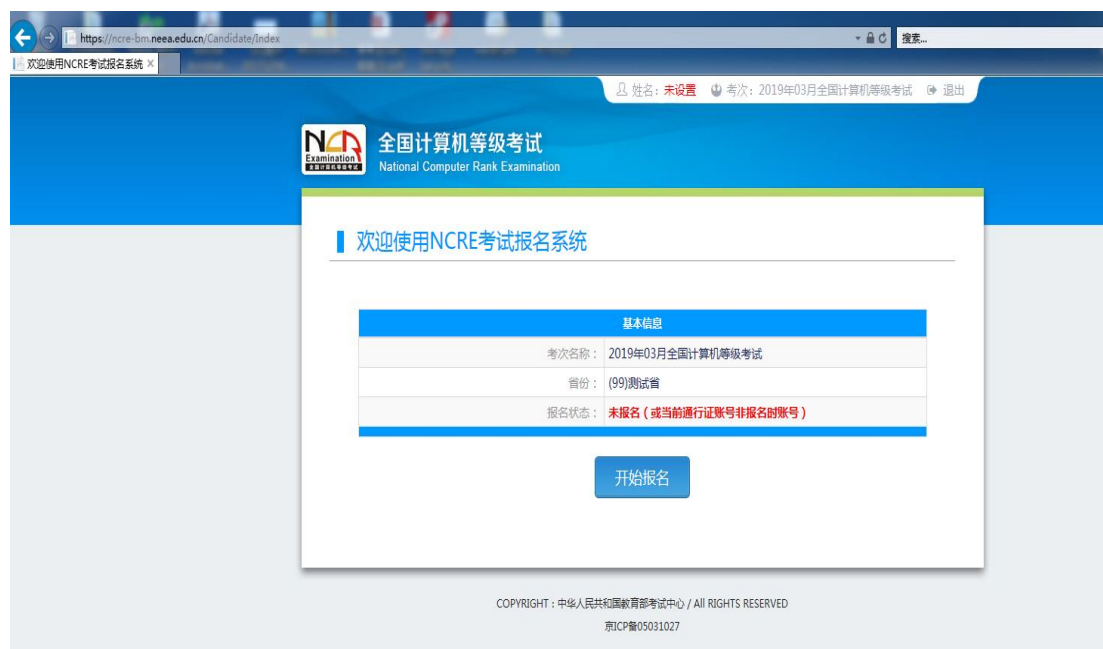
四、考生报名

考生可访问统一的报名网址，然后选择所要报名的省份入口进行报名，也可通过各省发布的报名网址进入报名。

1、填写考生注册的账号和密码进行登录



2、登录成功后跳转到 NCRE 考试报名系统首页，点击开始报名



3、勾选接受报名协议

姓名: 宋设置 考次: 2019年03月全国计算机等级考试 退出

全国计算机等级考试
National Computer Rank Examination

■ 报名协议

1. 本报名网站的所有权归教育部考试中心, 考生必须完全同意所有服务条款, 方可进行网上报名。
2. 考生本人已阅读并同意遵守全国计算机等级考试的报名流程及考生须知。
3. 考生本人保证报名时提交的个人信息资料真实、正确, 并将对个人信息不真实或不正确而导致无法参加考试以及其他直接或间接的后果负责。
4. 考生本人注册成功后, 将使用自设定的密码和系统指定的用户名作为登录本网站的依据, 考生本人将妥善保管自设定的密码和系统指定的用户名, 并保证不向他人透露。否则, 考生本人将对由此产生的所有后果负责。
5. 考生本人理解并同意, 在报名过程中出现不可抗力所引起的无法正常报名的情况, 本网站不承担任何直接或间接的责任。
6. 考生本人理解并同意, 网上支付系统由支付平台所有并运营, 在付费过程中由于支付平台系统问题导致的任何异常情况, 本网站不承担任何直接或间接责任。
7. 考生本人理解并同意, 在报名成功后, 因本网站系统出现问题影响考生本人参加考试, 本网站可能提供的补偿仅限于帮助安排重新报名或全额退还报名费, 不承担任何其他连带责任。
8. 考生本人理解并同意, 在同次考试中, 考生只能报考同一科目一次, 报考多次者将取消本次考试资格到日的成绩。

重要提示: 请使用本人真实有效的邮箱注册ETEST账号并进行报名和支付, 否则将无法完成报名和支付。

* 我已阅读并接受遵守本网站报名协议

不同意 请勾选接受

COPYRIGHT : 中华人民共和国教育部考试中心 / ALL RIGHTS RESERVED
京ICP备05031027

4、仔细阅读并勾选省通告信息

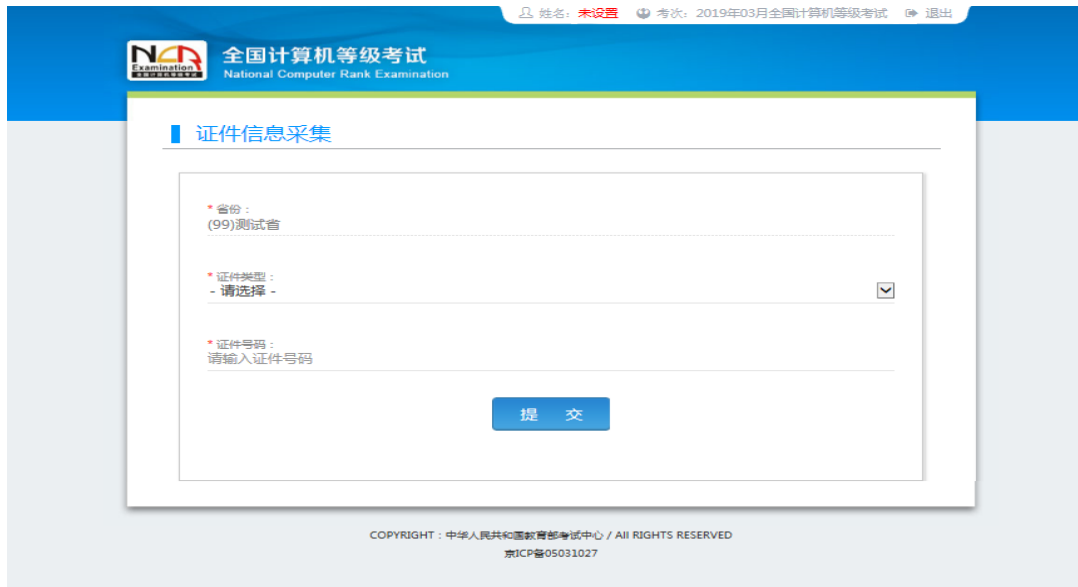
■(99)测试省报名通告

1. 考试当日考生须携带相应科目准考证、报考时所使用的身份证件及学校规定的其他证件按规定时间到达准考证上指定的考场, 配合监考员完成身份核对, 并在考场签到表上相应位置签字, 并按考点要求将与考试无关物品放置在指定位置。证件携带不齐全或不配合监考员完成身份核对、签到及拒绝将与考试无关物品放置在指定位置的考生将不得进入考场, 情节严重的将按违规处理。
2. 考生进入考场后须按准考证上的位置入座, 否则按违规处理。
3. 考生须听从监考员指令, 在规定时间内打开试卷、作答和停止作答, 否则按违规处理。
4. 考生在答题前, 请认真完成以下内容:(1)请检查试题册背面条形码粘贴条、答题卡的印刷质量, 如有问题及时向监考员反映, 确认无误后完成以下两点要求;(2)请将试题册背面条形码粘贴条揭下后粘贴在答题卡1的条形码粘贴框内, 并将姓名和准考证号填写在试题册背面相应位置;(3)请在答题卡1和答题卡2指定位置用黑色签字笔填写准考证号、姓名和学校名称, 并用HB-2B铅笔将对应准考证号的信息点涂黑。
5. 考生在考试过程中, 请注意以下内容:(1)所有题目必须在答题卡上规定位置作答, 在试题册上或答题卡上非规定位置的作答一律无效;(2)请在规定时间内在答题卡

* 我已阅读并接受遵守本次本省报名通告

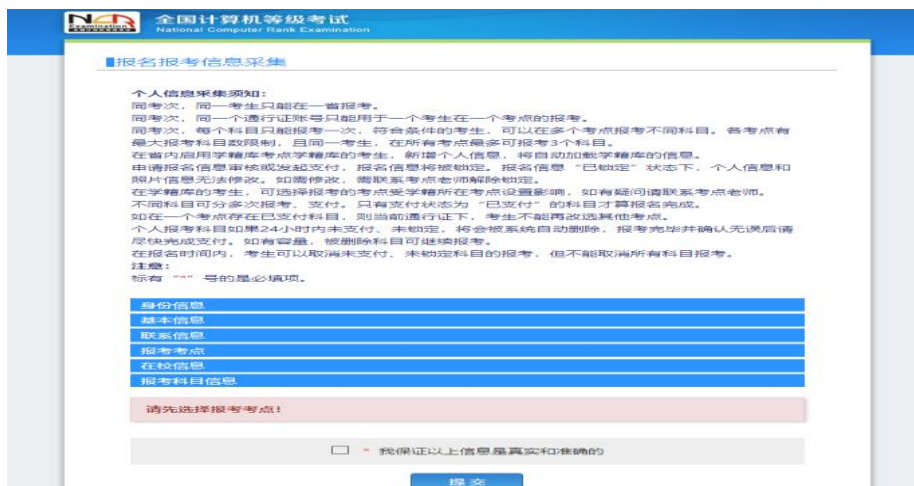
不同意 请勾选接受

5、填写考生证件信息（证件类型和证件号码）



The screenshot shows the '证件信息采集' (Document Information Collection) page. At the top, it says '姓名: 未设置' and '考次: 2019年03月全国计算机等级考试'. The main form has three fields: '省份: (99)测试省', '证件类型: - 请选择 -' (with a dropdown arrow), and '证件号码: 请输入证件号码'. A blue '提交' (Submit) button is at the bottom. Below the form, it says 'COPYRIGHT: 中华人民共和国教育部考试中心 / ALL RIGHTS RESERVED' and '京ICP备05031027'.

6、进入报名报考信息采集页面



The screenshot shows the '报名报考信息采集' (Registration and Exam Information Collection) page. It features a list of information categories: '身份信息', '基本信息', '联系信息', '报考考点', '在校信息', and '报考科目信息'. A red box says '请先选择报考考点!'. Below that is a checkbox for '我保证以上信息是真实和准确的' and a blue '提交' (Submit) button.

完成身份信息、基本信息、联系信息、在校信息的填写，完成报考考点、报考科目的选择，勾选“**我保证以上信息是真实和准确的**”，提交。

注意：

- 1) 该页面标记为红色*的都为必填项
- 2) 请仔细检查姓名填写是否正确
- 3) 如姓名中含有生僻字，当前浏览器无法正常显示，可以尝试对生僻字支持最好的 **IE** 浏览器（**IE9** 及以上版本）

7、进入照片信息采集页面



如果考生未上传照片，直接点击“返回”按钮，则会弹出提示信息如下：



照片未上传！如未在报考考点网报截止日期前传照片，则无法支付。

点击“确定”按钮，返回报名信息页面还会弹出提示信息如下：

在线客服 姓名: 想想 考次: 2021年03月全国计算机等级考试 退出

全国计算机等级考试
National Computer Rank Examination

报名信息

警告:

报名信息未提交审核。报考未支付科目 **(16) 计算机基础及Photoshop应用**在**2021-06-09 11:00**后随时会被系统删除, 需尽快提交信息审核, 审核通过后及时缴费!

报考科目全部因超时被删除后, **报名信息在2021-06-09 11:00**后随时会被系统删除!

提示:

提示

照片未上传! 如未在报考考点网报截止日期前传照片, 则无法支付。

确定

1、同考次, 同一考生只能在一考点...
 2、同考次, 同一个通行证账号只能...
 3、同考次, 每个科目只能报考一次...
 4、申请报名信息审核或发起支付, ...
 5、不同科目可分多次报考、支付。只有支付状态为“已支付”的科目才算报名完成。
 6、支付时, 注意地址栏是否拦截了弹出窗口。在支付网站支付完成后不要着急关闭页面, 等待网页自动跳转完成, 否则可能导致“被扣钱, 但是科目未支付成功”情况发生。
 7、缴费成功后, 需要返回报名系统, 确认支付科目的支付状态为“已支付”, 只有支付状态为“已支付”才表示该科目报名成功, 如果支付状态为“未支付”, 请点击页面中“更新”按钮, 进行更新操作。如银行已扣钱, 请勿重复缴费!
 8、如在一个考点存在已支付科目, 则考生不能再改选其他考点。
 9、个人报考科目如果24小时内未支付、未锁定, 将会被系统自动删除, 报考完毕并确认无误后请尽快完成支付。如有容量, 被删除科目可继续报考。

个人信息和照片信息无法修改。

8、报名信息页面

报名信息

警告:

报名信息未提交审核。报考未支付科目 **(16) 计算机基础及Photoshop应用**在**2021-06-09 11:00**后随时会被系统删除, 需尽快提交信息审核, 审核通过后及时缴费!

报考科目全部因超时被删除后, **报名信息在2021-06-09 11:00**后随时会被系统删除!

考生姓名: 想想
 报名方式: 考生注册
 信息锁定: 未锁定
 审核状态: 未提交
 支付状态: 全未支付

暂无照片

报名流程:

```

    graph LR
      A[报名协议 (已完成)] --> B[证件信息采集 (已完成)]
      B --> C[个人信息采集 (已完成)]
      C --> D[照片信息采集 (未完成)]
      D --> E[报考科目采集 (已完成)]
      E --> F[报名信息审核 (未完成)]
      F --> G[报考科目缴费 (未完成)]
      G --> H[完成报名 (未完成)]
      H --> I[打印准考证 (不可打印)]
      I --> J[参加考试]
      J --> K[结束]
    
```

当前在报名时间内。请上传个人照片。已报考1科。全未支付。可以修改报考科目信息, 需审核通过后才可支付。

返回首页 修改报名信息 修改照片信息 提交信息审核 删除报名信息

报名个人信息

省份: (99)测试省

报名考点: (990101)测试学校

科目: 1-16 3

未进行任何科目支付的考生, 可以自己删除报考信息。

点击“删除报考信息”按钮：



需要填写删除报考信息原因，并且考生主动删除报考信息不受网报时间和取消次数限制。

9、支付

确认报考信息，勾选确认个人信息及报考信息无误。



点击“确定”按钮：



支付信息 >

支付用途	第60次NCRE报名费		
支付来源	全国计算机等级考试	考生姓名	考生三
支付金额	■■■■■	NEEA ID	■■■■■

选择支付方式 >



选择支付方式进行支付即可。

注意：不允许考生跨考点报名。